

**INFORME DEL CONSEJO DE ADMINISTRACION DE CASA
DE BOLSA ATLÁNTIDA, S.A.**

A LA ASAMBLEA DE ACCIONISTAS

MARZO – 2021

Señores Accionistas:

El Consejo de Administración de CASA DE BOLSA ATLÁNTIDA, S. A., presenta a la Asamblea de Accionistas el informe de actividades del ejercicio fiscal correspondiente al año 2020.

Entorno Económico

El Año 2020 fue un periodo muy particular, vivimos una recesión económica ocasionada por la pandemia del Covid – 19, lo que afectó las economías a nivel mundial, y principalmente la nuestra, que para finalizar el año también se vio azotada por los fenómenos naturales Eta e Iota.

Dicha Pandemia nos obligó a entrar en confinamiento llevando a la mayoría de los sectores a implementar el teletrabajo para dar continuidad al negocio.

A medida que las economías flexibilizaron las restricciones, la actividad global se normalizó de una forma más rápida que la esperada, sin embargo, esta reapertura ocasionó que los casos confirmados se incrementaran drásticamente. Lo que se reflejó en el comportamiento de los índices inflacionarios.

Al cierre del año 2020, la variación mensual del Índice de Precios al Consumidor (IPC) fue de 0.60% superior a la del año 2019 que fue de 0.42%, comportamiento que se reflejó en el alza de precios de algunos alimentos, combustibles, prendas de vestir y calzado.

La inflación interanual se ubicó en 4.01% ligeramente inferior al 4.08% de diciembre 2019, la que se mantuvo enmarcada dentro del rango de tolerancia establecido por el Banco Central de Honduras.

El Banco Central de Honduras (BCH) como medidas ante la pandemia redujo en varias ocasiones la tasa de política monetaria situándola al final en un 3%, lo que ocasionó una caída significativa en los rendimientos, que ha desincentivado la actividad bursátil. Así mismo el Banco Central decretó durante seis meses la suspensión de subastas estructurales y de liquidez de letras y bonos; de igual forma hubo ausencia de las subastas de emisores privados administradas por la Bolsa Centroamericana de Valores,

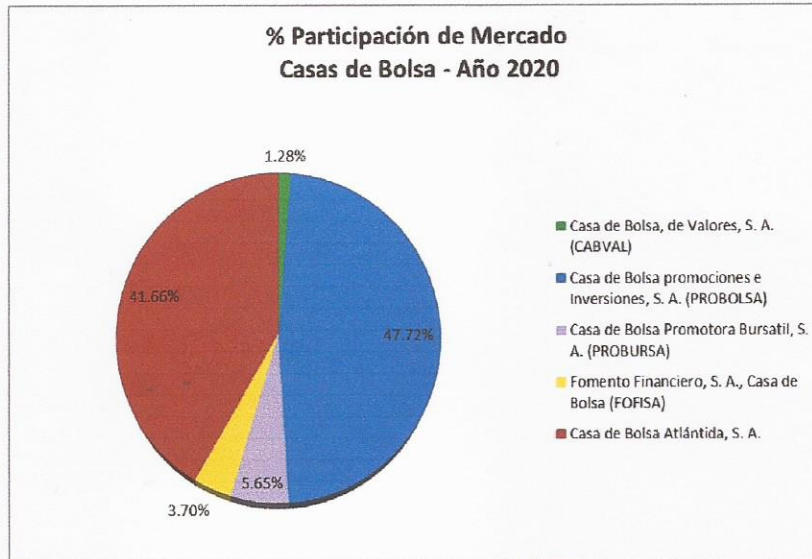
Entorno Bursátil

Los valores negociados en el mercado tuvieron una caída aproximadamente del 15.31% con relación al 2019. En el sector a mitad del periodo se reflejó actividad en el mercado secundario, presentándose una ligera mejoría al reactivarse las subastas privadas y gubernamentales para el final del año.

Montos Nominales y Transados
De enero a diciembre 2020
Cifras en Millones de Lempiras

Tipo de Mercado	Tipo de Emisor	Valor Nominal	Valor Transado
Público			
Primario			
	BCH Letras de Liquidez	165,930	165,900
	BCH Letras Estructurales	14,375	14,079
	BCH Bonos Estructurales	700	712
	SEFIN	2,851	2,912
	ENEE	917	913
Subtotal Primario		184,773.7	184,514.9
Secundario			
	BCH	1,290	1,308
	SEFIN	14,751	16,146
	ENEE	200	221
Subtotal Secundario		16,240.6	17,674.5
TOTAL SECTOR PUBLICO		201,014.3	202,189.4
Privado			
Primario			
	CDP	0	0
	Bonos Privados LPS	1,911	1,915
	Bonos Privados \$	59	1,452
Subtotal Primario		1,970.3	3,367.2
Secundario			
	CDP	0	0
	Bonos Privados LPS	3	3
	Bonos Privados \$	1.6	38.7
Subtotal Secundario		4.6	41.8
TOTAL SECTOR PRIVADO		1,974.9	3,408.9
TOTAL GENERAL		202,989.2	205,598.4

*Fuente: BCV



Labor Interna

A lo interno de la institución se acataron las medidas de restricción dictadas por el Gobierno de la Republica, lo que nos llevó a implementar el teletrabajo de forma temporal para continuar con la actividad del negocio, esto nos precisó realizar una inversión en activos cambiando las estaciones de trabajo por equipo portátil, y aplicar las medidas de bioseguridad para salvaguardar el bienestar de nuestros clientes y colaboradores.

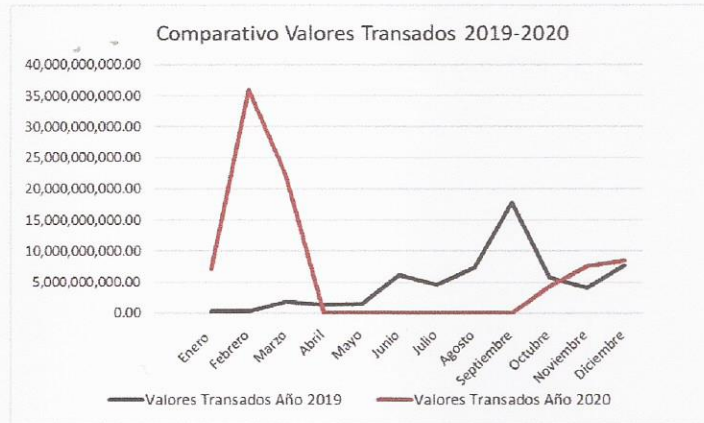
A pesar de las dificultades que enfrentamos y que fue un año en el que tuvimos que aprender a sobrellevar la nueva realidad y a superar retos; también obtuvimos cosas positivas: utilizamos eficazmente las herramientas y aplicativos tecnológicos, se inició el envío y recepción de información de forma digital, se reforzaron los conocimientos en medidas de seguridad de la información, fortalecimos el talento humano recibiendo capacitaciones virtuales, se incursionó en redes sociales para promover el marketing digital y se mantuvo la comunicación de forma rápida y directa con los clientes, directores y colaboradores, a quienes agradecemos su apoyo y confianza.

Con dichos movimientos el aporte en capacitación al personal sumó L39.603.

Así mismo se continuó con el mercadeo de los productos tanto locales como salvadoreños de forma virtual.

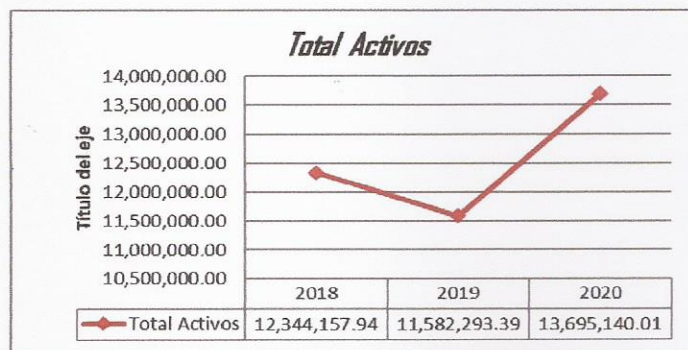
VALORES NEGOCIADOS

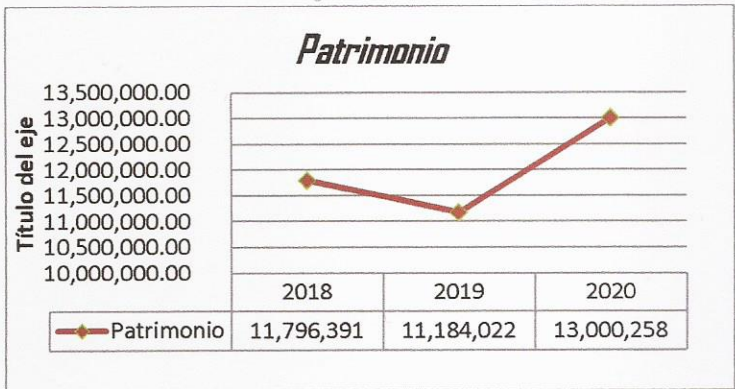
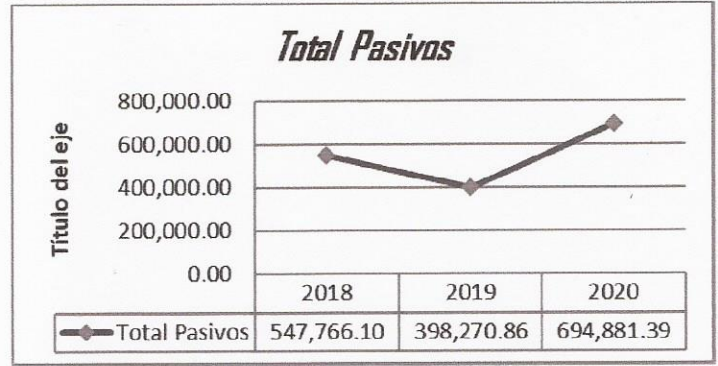
Para Casa de Bolsa Atlántida en particular, a pesar de los meses en los que no percibió ingresos, el inicio y cierre del año 2020, fueron de buena transaccionalidad, logrando un total de L85,745.0 millones en volumen transado, superior en un 46.0% a lo atendido en el 2019.



ASPECTOS FINANCIEROS

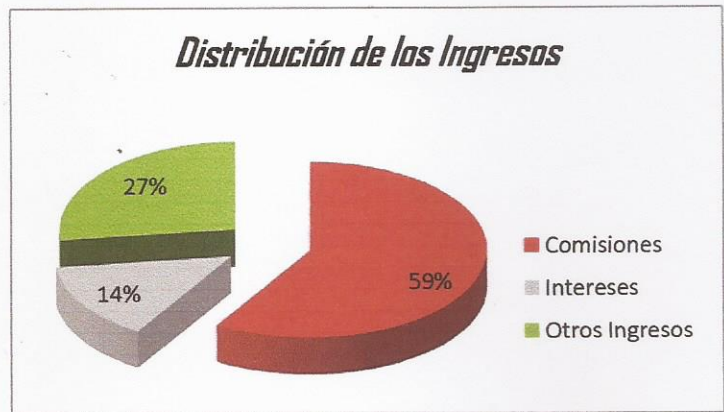
Los activos administrados por Casa de Bolsa Atlántida se situaron en L13.6 millones, superiores en 19.12% a los del año 2019. Por su parte el pasivo circulante contabilizó L694 mil, mayor en 71.88% al del año anterior, y el patrimonio L13.0 millones, mayor en un 17.20% al del año 2019.

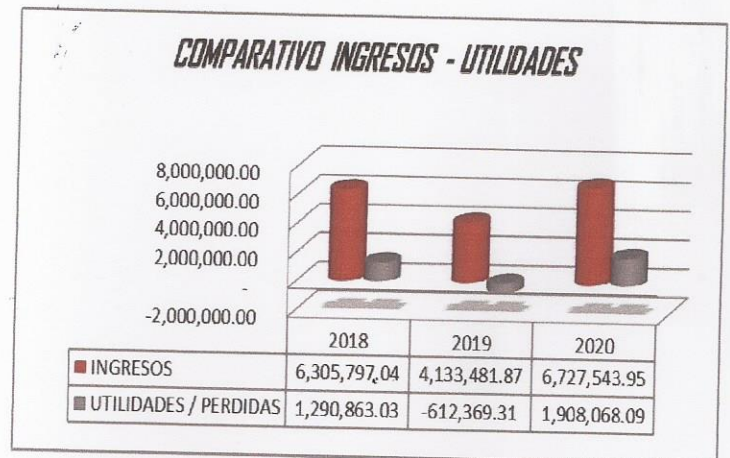
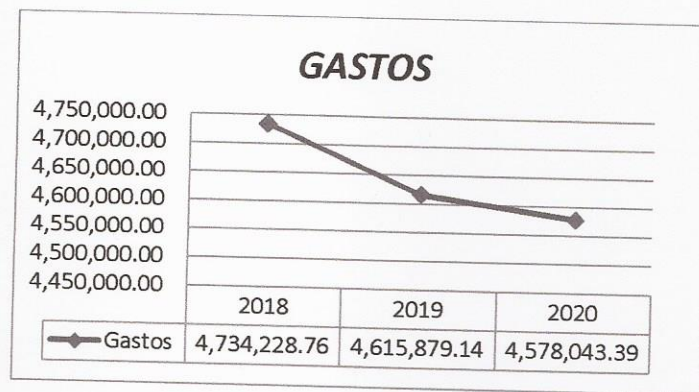
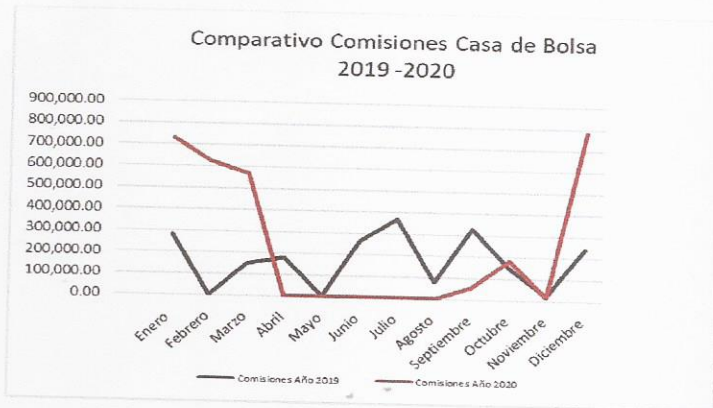




OPERACIONES

Al final del 2020, los ingresos sumaron L6.7 millones, superiores en 62.76% con respecto al valor alcanzado en el 2019, cabe resaltar que el 59.0% de los ingresos provienen de las comisiones bursátiles, el 14.0% a intereses recibidos por inversiones propias, y la diferencia del 27.0% corresponde a otros ingresos, en su mayoría, generados por el convenio suscrito con nuestro homólogo de la ciudad de El Salvador. Por su parte los gastos fueron inferiores en 0.95% respecto al año anterior, sumando L4.5 millones. Al final del periodo se generó un resultado positivo, obteniéndose una utilidad neta de L1.9 millones.






Cifras Relevantes Casa de Bolsa Atlántida, S.A.

En millones de
Lempiras

Año s	Total de Activos	Préstamos e Inversiones	Patrimonio	Utilidad	Rendimiento sobre patrimonio	Rendimiento sobre activos
2015	9	8	9	3	33.33%	33.33%
2016	10	8	10	1	10.00%	10.00%
2017	11	11	11	1	9.09%	9.09%
2018	12	10	12	1	8.33%	8.33%
2019	11	11	11	-1	-9.09%	-9.09%
2020	14	12	13	2	15.38%	14.28%

Nuestro reconocimiento al personal de la empresa por su empeño y dedicación, al Grupo Atlántida por la confianza al permitirnos manejar sus inversiones, así como a los accionistas por darnos la oportunidad de dirigir su empresa.



José Faustino Laínez Mejía
Presidente Consejo de Administración