

**INFORME DEL CONSEJO DE ADMINISTRACION DE CASA DE
BOLSA ATLÁNTIDA, S.A. A LA ASAMBLEA DE ACCIONISTAS
MARZO – 2022**

El Consejo de Administración de CASA DE BOLSA ATLÁNTIDA, S. A., presenta a la Asamblea de Accionistas el informe de actividades correspondiente al ejercicio fiscal del año 2021.

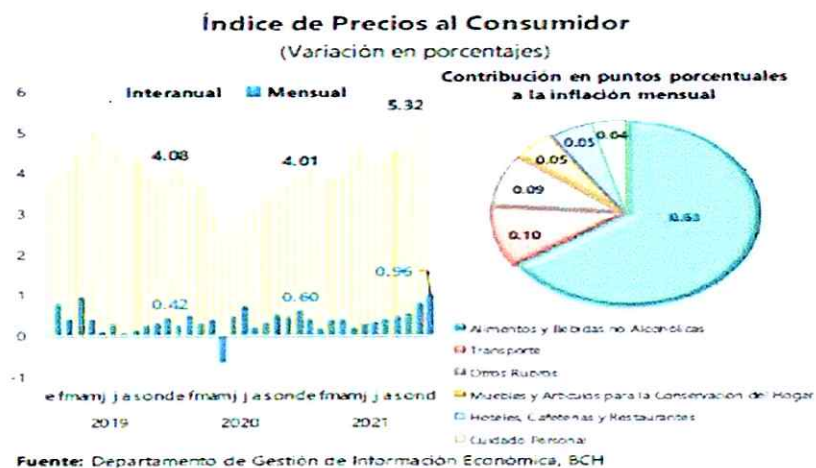
ENTORNO ECONÓMICO.-

Durante el año 2021 la economía Hondureña continuó siendo afectada por la pandemia del Covid – 19, las nuevas variantes de este virus han prolongado la recuperación económica, a pesar de que se inició la vacunación de la población no se logró cubrir la totalidad de esta, por lo que aún continúa un buen porcentaje en riesgo.

La adaptación a esta nueva normalidad permitió, poco a poco, que varios sectores empresariales se fuesen incorporando en sus funciones nuevamente.

A diciembre de 2021, la variación interanual del IPC fue 5.32% superior a la del año 2020 en un 1.31%; los rubros que más aportaron fueron:

- Alimentos y Bebidas no Alcohólicas con 2.10 pp;
- Alojamiento, Electricidad, Gas y Otros Combustibles con 0.82 pp;
- Muebles y Artículos para la Conservación del Hogar con 0.53 pp;
- Prendas de Vestir y Calzado con 0.51 pp;
- Recreación y Cultura con 0.33 pp; y
- Hoteles, Cafeterías y Restaurantes con 0.31 pp.



ENTORNO BURSÁTIL.-

El Banco Central de Honduras (BCH) conservó la tasa de política monetaria en 3.0%, sin embargo, la excesiva liquidez reflejada en el sistema financiero ocasionó la baja en las tasas de interés, aun cuando este fue aumentando gradualmente el monto ofrecido en las subastas estructurales y de liquidez, los rendimientos sobre las inversiones disminuyeron.

En general los valores negociados en el mercado bursátil fueron inferiores en un 32% a los del año 2020, a pesar de que el número de subastas de emisores privados se duplicó en comparación con el año anterior; sin embargo se observó una mejor actividad en el mercado secundario.

**Montos Nominales y Transados
De enero a diciembre 2021
Cifras en Millones de Lempiras**

Tipo de Mercado	Tipo de Emisor	Valor Nominal	Valor Transado
Público			
Primario	BCH Letras de Liquidez	65,066	66,265
	BCH Letras Estructurales	37,182	35,820
	BCH Bonos Estructurales	894	899
	SEFIN	11,958	13,769
	ENEE	1,388	1,390
Subtotal Primario		116,488.0	118,143.0
Secundario	BCH	0	0
	SEFIN	14,529	17,650
	ENEE	320	366
Subtotal Secundario		14,849.0	18,016.0
TOTAL SECTOR PUBLICO		131,337.0	136,159.0
Privado			
Primario	CDP	0	0
	Bonos Privados LPS	1,415	1,505
	Bonos Privados S	1,576	1,565
Subtotal Primario		2,990.1	3,070.0
Secundario	CDP	0	0
	Bonos Privados LPS	6	6
	Bonos Privados S	13.0	14.0
Subtotal Secundario		18.5	19.6
TOTAL SECTOR PRIVADO		3,008.6	3,089.6
TOTAL GENERAL		134,345.6	139,249

*Fuente: BCV

LABOR INTERNA.-

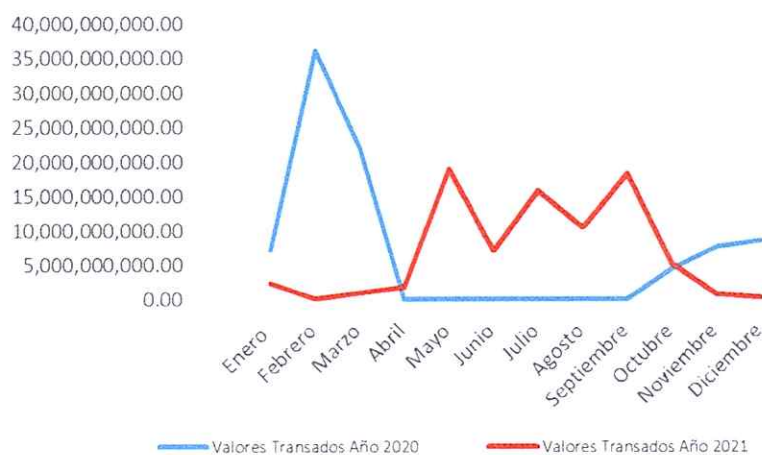
2021 un año con una transaccionalidad diferente, entre las secuelas de la pandemia, logramos mantener la operatividad de la empresa, con un volumen transado de ochenta y un mil setecientos cuarenta y un millones de lempiras equivalente a un 54.5% de participación total en el mercado.

En el primer y segundo trimestre iniciamos con bajo ritmo en la actividad bursátil, pocas operaciones debido a la reducción en las tasas de interés de los títulos disponibles; situación que mejoró sustancialmente durante el tercer y cuarto trimestre del año, donde se presentó una mejora en los rendimientos, tanto gubernamentales como privados, sumando a ello el pequeño dinamismo reflejado en el mercado secundario.

Dentro de los logros obtenidos en este periodo están:

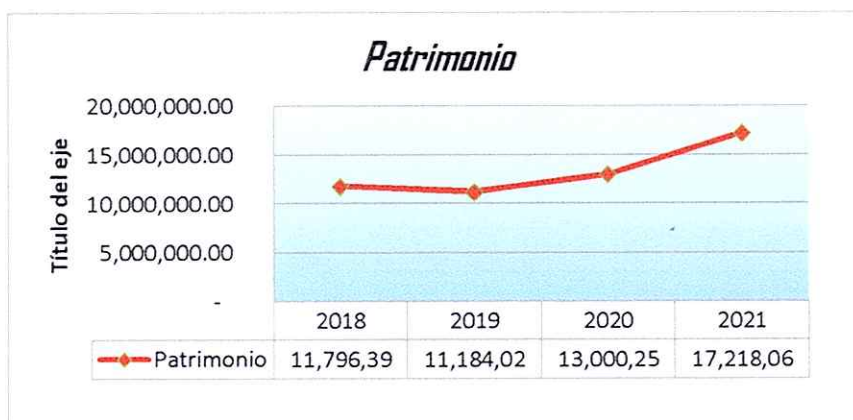
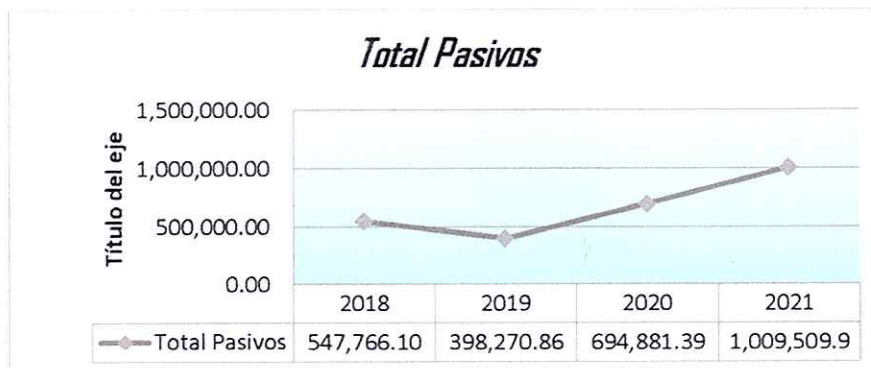
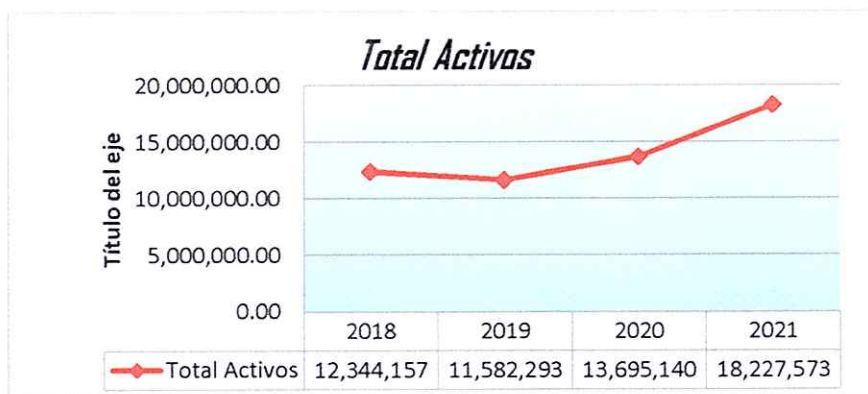
- ✓ La implementación del sistema de monitoreo de alertas para la gestión del riesgo de LAFT,
- ✓ Se Fortaleció el talento humano recibiendo capacitaciones virtuales en su mayoría enfocadas en la prevención de Lavado de Activos y Financiamiento al terrorismo,
- ✓ Se logró la vacunación del 100.0% de las colaboradoras en las jornadas programadas por el grupo financiero,
- ✓ Se mejoró la interacción en redes sociales, atendiendo las solicitudes de información,
- ✓ Se colaboró con capacitación en temas bursátiles con otras instituciones,
- ✓ Mejora del control interno, reduciendo el número de los señalamientos en las auditorías recibidas,
- ✓ Se inició la transición en normativa NIIF´s llevando el respectivo paralelo de la información de forma satisfactoria,
- ✓ Se incrementó el monto de las inversiones propias en un 30.0%,
- ✓ Al cierre del año obtuvimos un ROE de 32.4%

Comparativo Valores Transados 2020-2021



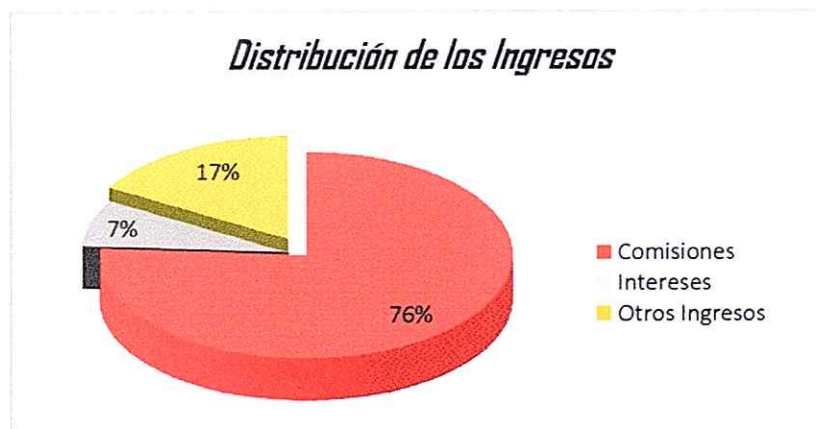
ASPECTOS FINANCIEROS

Los activos administrados por Casa de Bolsa Atlántida se situaron en L18.2 millones, superiores en 33.0% a los del año 2020. Por su parte el pasivo circulante contabilizó L1.0 millón, mayor en 45% al del año anterior, y el patrimonio subió a L17.2 millones, mayor en un 32.44% al del año 2020.



OPERACIONES

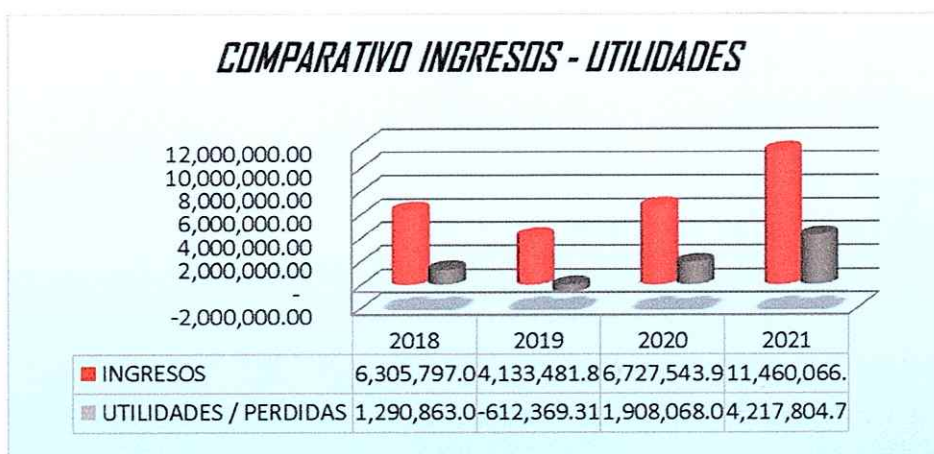

Al final del 2021, los ingresos sumaron L11.4 millones, superiores a los obtenidos en el 2020 en un 70%, siendo la principal fuente de estos las comisiones bursátiles con un 76.1%, seguido por las asesorías con un 16.5%, los ingresos financieros con un 7.2%, y la diferencia del 0.2% corresponde a otros ingresos.



Comparativo Comisiones Casa de Bolsa
2020 -2021



De igual forma los gastos fueron superiores respecto al año anterior alcanzando un valor de L6,4 millones, siendo su principal componente el pago del 25% de comisiones a la bolsa centroamericana de valores. Al final del periodo se generó un resultado positivo, obteniéndose una utilidad neta de L4.2 millones.



Nuestro reconocimiento al personal de la empresa por su empeño y dedicación, al Grupo Atlántida por la confianza al permitirnos manejar sus inversiones, así como a los accionistas por darnos la oportunidad de dirigir su empresa.


 José Faustino Láinez Mejía
 Presidente Consejo de Administración