

**INFORME DEL CONSEJO DE ADMINISTRACION DE CASA DE BOLSA
ATLÁNTIDA, S.A. A LA ASAMBLEA DE ACCIONISTAS
MARZO - 2019**

Señores Accionistas:

El Consejo de Administración de CASA DE BOLSA ATLÁNTIDA, S. A., presenta a la Asamblea de Accionistas el informe de actividades del ejercicio fiscal correspondiente al año 2018.

Entorno Económico

En el periodo 2018 el Directorio del Banco Central de Honduras (BCH) aprobó la Revisión del Programa Monetario 2018-2019, que contiene los lineamientos de política monetaria, crediticia y cambiaria, considerando la evolución económica nacional e internacional, en ese contexto, la Institución ratificó su compromiso de mantener una inflación baja y estable, enmarcada dentro del rango de tolerancia establecido en 4.0% con un rango de tolerancia de ± 1.0 punto porcentual, manteniendo dicha condición.

Por su parte, la proyección de crecimiento del Producto Interno Bruto (PIB) fue revisada a la baja, situándose en un rango de 3.6%, situación derivada principalmente de los menores niveles de inversión pública. La acumulación de reservas internacionales refleja una cobertura superior a 4.5 meses de importaciones de bienes y servicios, con el propósito de preservar la posición externa del país.

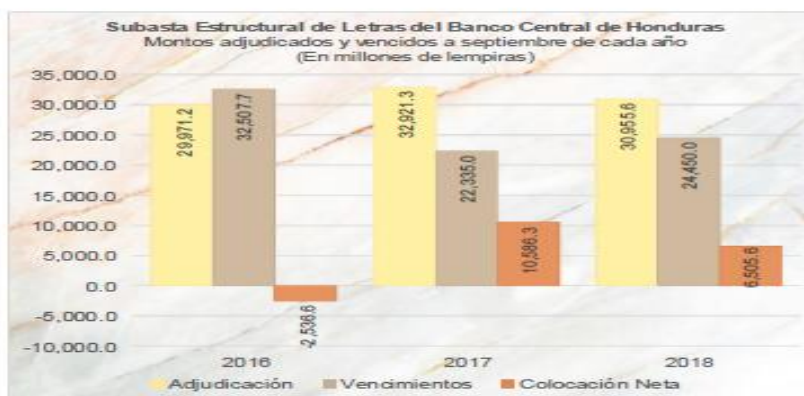
La producción de bienes y servicios del país -medida a través del IMAE- creció 3.7%, debido al desempeño favorable en las actividades económicas de Intermediación Financiera, Seguros y Fondos de Pensiones; Industria Manufacturera; Comercio; y, Correo y Telecomunicaciones; en menor medida aportaron a esta expansión las actividades Agricultura, Ganadería, Silvicultura y Pesca; Electricidad y Agua; Construcción; Transporte y Almacenamiento; y, Hoteles y Restaurantes.

El saldo del crédito al sector privado otorgado por el sistema financiero bancario al 27 de diciembre de 2018 fue de L. 312,543.6 millones, mayor en L. 36,978.6 millones al registrado a diciembre de 2017, según destino por sector económico, un 37% se ubicó en el sector de consumo, seguido de un 23% para el sector comercio, 14% para el sector de industria, 10% hacia el sector servicios, 10% dirigido al sector de propiedad raíz y finalmente al sector agropecuario con solo un 6%.

En consideración al comportamiento y perspectivas de los principales indicadores macroeconómicos y financieros a nivel nacional e internacional, el BCH decidió mantener la Tasa de Política Monetaria (TPM) en 5.50%, reafirmando el compromiso de tomar las medidas de política que sean necesarias a fin de contribuir a la estabilidad de precios.

La Tasa de Interés de Letras y Bonos del Banco Central de Honduras de la subasta diaria de valores que realiza el BCH reportó una tasa de interés promedio ponderado de 5.44% de enero-septiembre, similar a la registrada en igual período del año anterior (5.41%). La subasta de Letras y Bonos del BCH a plazos superiores a un (1) día registró una tasa de interés promedio ponderado de 6.40%, menor en 0.14 pp a la reportada en el 2017.

Al cierre del tercer trimestre de 2018, el saldo de las Letras y Bonos colocados por el BCH fue de L33,487.6 millones, inferior en L480.6 millones comparado con el cierre de 2017 (L33,968.2 millones). En el mismo lapso, las adjudicaciones en las subastas diarias registraron un promedio de L6,937.4 millones, inferior en L39.6 millones al promedio diario reportado al mismo período de 2017 (L6,977.0 millones).



Fuente: Departamento de Estabilidad Financiera, BCH
 Cifras preliminares sujetas a revisión

Entorno Bursátil

El total de volumen negociado a través de la Bolsa Centroamericana de Valores sumó la cantidad de L464,562,227,412.29, en su mayoría colocaciones en mercado primario de títulos del sector público, distribuyéndose la participación de mercado de las casas de bolsa de la siguiente forma:

<i>Participación de las Casas de Bolsa en el Mercado</i>	
Nombre de la Casa	% Participación en el Mercado Año 2018
Casa de Bolsa, de Valores, S. A. (CABVAL)	1.44%
Casa de Bolsa promociones e Inversiones, S. A. (PROBOLSA)	51.69%
Casa de Bolsa Promotora Bursatil, S. A. (PROBURSA)	0.52%
Fomento Financiero, S. A., Casa de Bolsa (FOFISA)	1.15%
Casa de Bolsa Atlántida, S. A.	45.18%

Ademas de los títulos gubernamentales se transaron títulos de emisores privados, entre los que realizaron emisiones están Banco Atlántida, Baco Ficohsa, Banpaís, y Bac Honduras, tanto en Moneda Nacional como en moneda Extranjera (Dólares).

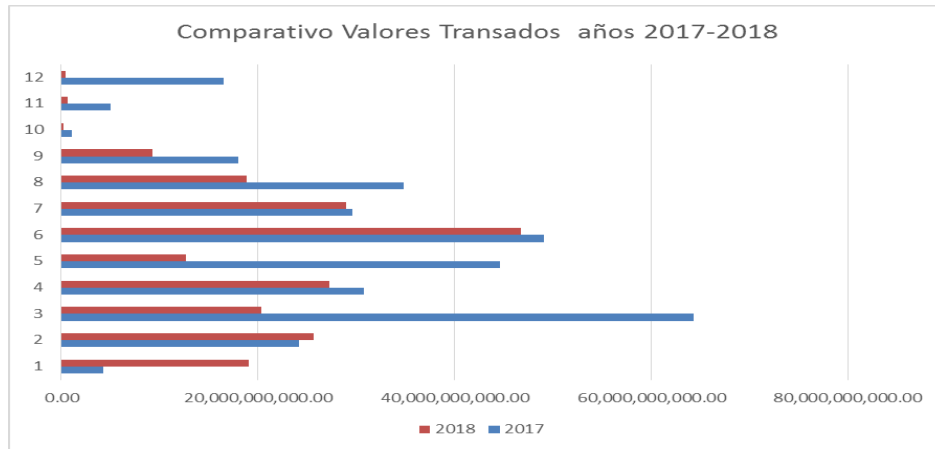
Labor Interna

Hecho Relevante

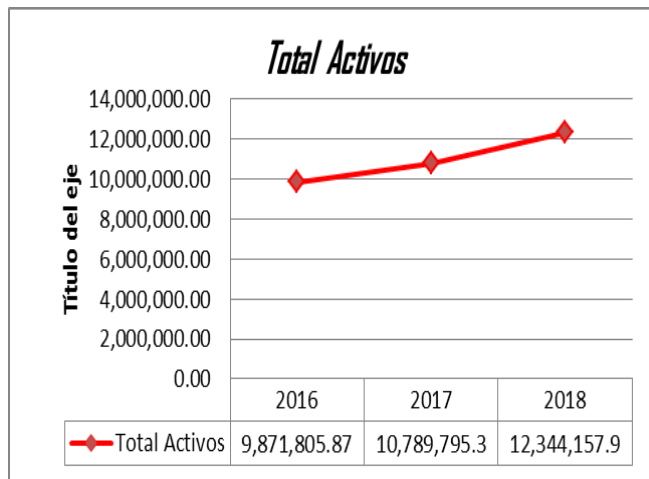
Durante el periodo 2018, se realizó la ejecución de los acuerdos tomados por la Asamblea de Accionistas en el mes de abril, de modificar la denominación social y los estatutos de la compañía, cambiando nuestro nombre de Sonival, Casa de bolsa a **Casa de Bolsa Atlántida, S. A.**, adoptando con dicho cambio la imagen del grupo financiero con el fin de consolidar la integración y marca de grupo Atlántida.

Valores Negociados

El volumen transado por la casa de bolsa sumó L210,163,242,823.41, inferior al valor transado en el año 2017 en un 35%.

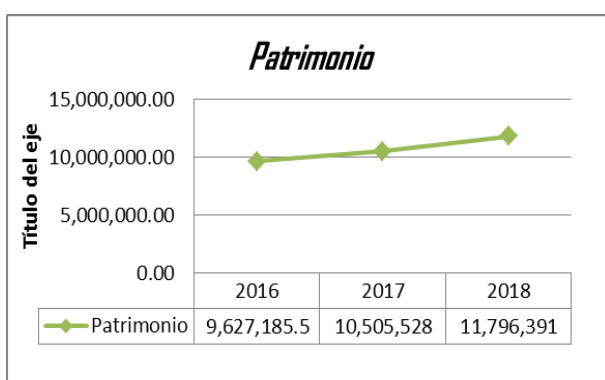
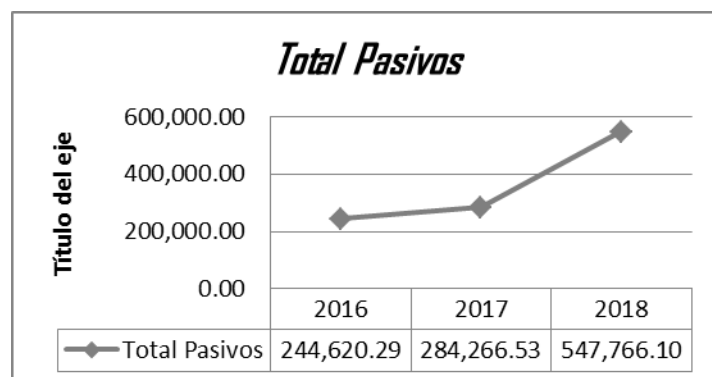


Aspectos Financieros



En el 2018 los activos ascendieron a L12,344,157.94, superiores en 14.41% a los del año 2017.

Los pasivos, sumaron L547,766.10 Superiores a los del año 2017.

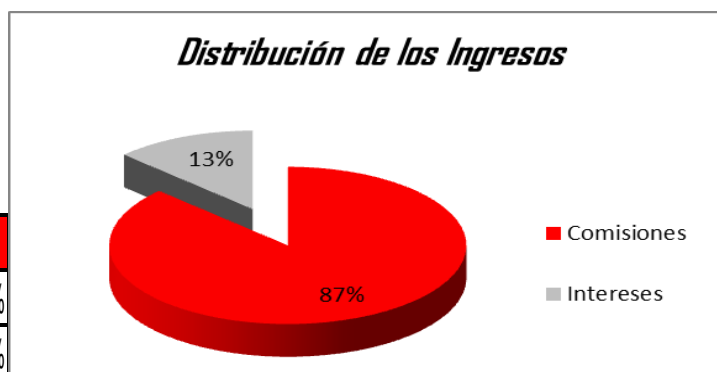


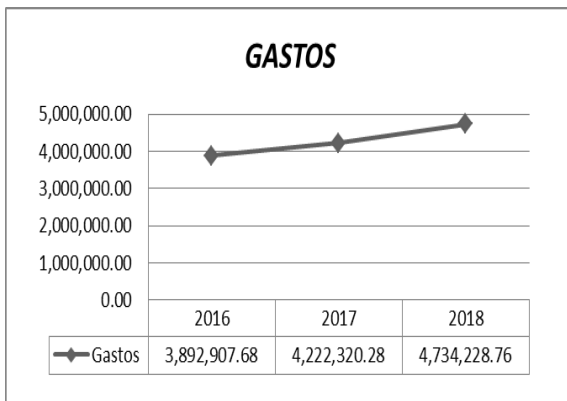
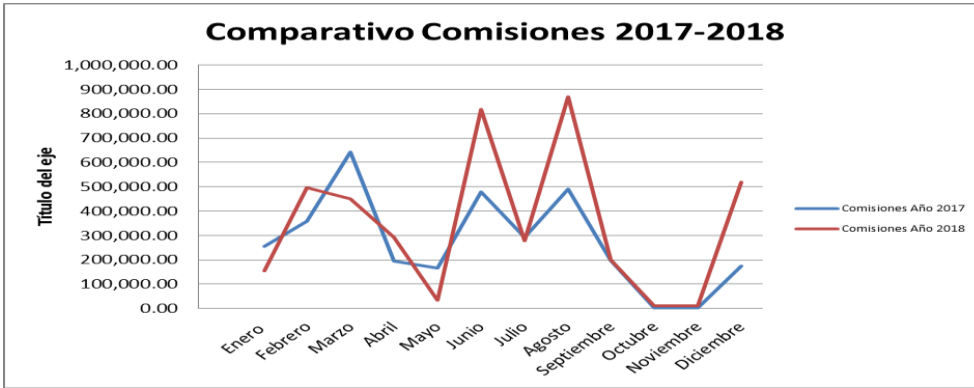
El patrimonio se incrementó a L11,796,391.84, superior al del año 2017 en un 12.29%.

Operaciones

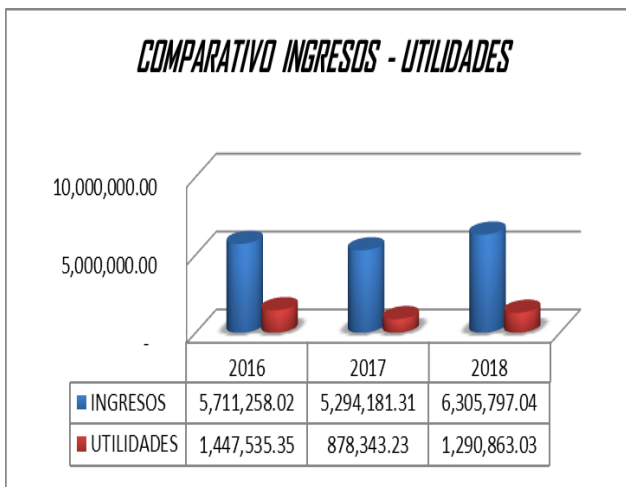
Los ingresos sumaron un total de L6,305,797.04, superiores en un 19.0% a los obtenidos en el año 2017, integrados así:

Ingresos	Valor	%
Comisiones	5,497,356.21	87%
Intereses	808,440.83	13%





Los egresos sumaron L4,734,228.76 superiores en un 12% a los incurridos en el 2017.



Obteniendo así al final del año 2018 una utilidad neta de L1,290,863.03.

Nuestro reconocimiento al personal de la empresa por su empeño y dedicación, al Grupo Atlántida por la confianza al permitirnos manejar sus inversiones, así como a los accionistas por darnos la oportunidad de dirigir su empresa.

José Faustino Laínez Mejía
Presidente
Consejo de Administración